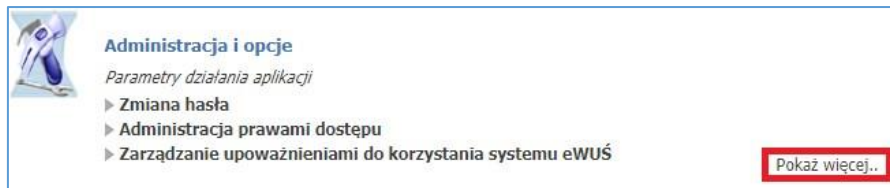


# Informacja o sposobie wygenerowania i pobrania z Portalu Świadczeniodawcy pliku z numerem licencji, niezbędnej do komunikacji w otwartym formacie wymiany danych

Po zalogowaniu do Portalu Świadczeniodawcy wybieramy z sekcji *Administracja i opcje* odnośnik **Pokaż więcej**

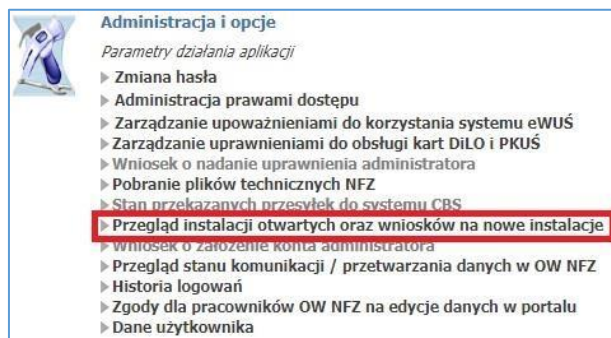


**Administracja i opcje**  
Parametry działania aplikacji

- ▶ Zmiana hasła
- ▶ Administracja prawami dostępu
- ▶ Zarządzanie upoważnieniami do korzystania systemu eWUŚ

**Pokaż więcej..**

Następnie wybieramy z listy odnośnik **Przegląd instalacji otwartych oraz wniosków na nowe instalacje**



**Administracja i opcje**  
Parametry działania aplikacji

- ▶ Zmiana hasła
- ▶ Administracja prawami dostępu
- ▶ Zarządzanie upoważnieniami do korzystania systemu eWUŚ
- ▶ Zarządzanie uprawnieniami do obsługi kart DiLO i PKUŚ
- ▶ Wniosek o nadanie uprawnienia administratora
- ▶ Pobranie plików technicznych NFZ
- ▶ Stan przekazanych przesyłek do systemu CBS
- ▶ Przegląd instalacji otwartych oraz wniosków na nowe instalacje**
- ▶ Wniosek o założenie konta administratora
- ▶ Przegląd stanu komunikacji / przetwarzania danych w OW NFZ
- ▶ Historia logowań
- ▶ Zgody dla pracowników OW NFZ na edycje danych w portalu
- ▶ Dane użytkownika

W celu wygenerowania wniosku wybieramy pozycję **Nowy wniosek**

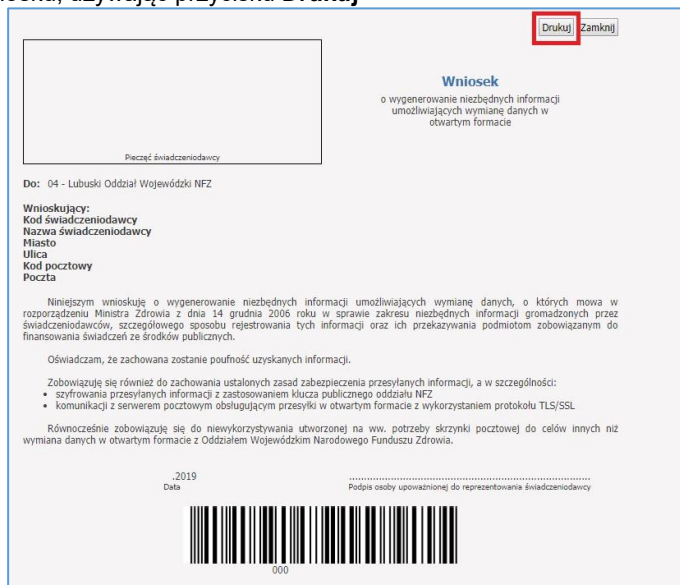


**Przegląd instalacji otwartych oraz wniosków na nowe instalacje**

▶ **Nowy wniosek** ▶ Generowanie klucza do migracji danych ▶ Odśwież ▶ Powrót ▶ Pomoc

Świadczeniodawca:  
Użytkownik:

Następnie drukujemy szablon wniosku, używając przycisku **Drukuj**



**Drukuj** Zamknij

**Wniosek**  
o wygenerowanie niezbędnych informacji umożliwiających wymianę danych w otwartym formacie

Pieczęć świadczeniodawcy

Do: 04 - Lubuski Oddział Wojewódzki NFZ

Wnioskujący:  
Kod świadczeniodawcy  
Nazwa świadczeniodawcy  
Miasto  
Ulica  
Kod pocztowy  
Poczta

Niniejszym wnioskuję o wygenerowanie niezbędnych informacji umożliwiających wymianę danych, o których mowa w rozporządzeniu Ministra Zdrowia z dnia 14 grudnia 2006 roku w sprawie zakresu niezbędnych informacji gromadzonych przez świadczeniodawców, szczegółowego sposobu rejestrowania tych informacji oraz ich przekazywania podmiotom zobowiązanym do finansowania świadczeń ze środków publicznych.

Oświadczam, że zachowana zostanie poufność uzyskanych informacji.

Zobowiązuję się również do zachowania ustalonych zasad zabezpieczenia przesyłanych informacji, a w szczególności:

- szyfrowania przesyłanych informacji z zastosowaniem klucza publicznego oddziału NFZ
- komunikacji z serwerem pocztowym obsługującym przesyłki w otwartym formacie z wykorzystaniem protokołu TLS/SSL

Równocześnie zobowiązuję się do niewykorzystywania utworzonej na ww. potrzeby skrzynki pocztowej do celów innych niż wymiana danych w otwartym formacie z Oddziałem Wojewódzkim Narodowego Funduszu Zdrowia.

.....  
Data: .....  
Podpis osoby upoważnionej do reprezentowania świadczeniodawcy

000

Wydrukowany wniosek po podpisaniu przez osobę upoważnioną do reprezentowania świadczeniodawcy należy dostarczyć (przesłać) do Lubuskiego OW NFZ, ul. Podgórna 9b, 65-057 Zielona Góra

albo

podpisać wniosek Profilem Zaufanym/podpisem kwalifikowanym przez osobę upoważnioną do reprezentowania świadczeniodawcy i przekazać przez ePUAP.

Wniosek po zatwierdzeniu przez Lubuski OW NFZ zmieni swój status na **Akceptacja wniosku**

Wnioski na nowe instalacje				
Identyfikator wniosku	Status	Data wprowadzenia	Data aktualizacji	Numer instalacji
000000	Przygotowany			
000000	<b>Akceptacja wniosku</b>			
000001	Przygotowany	08.02.2019	08.02.2019	

W sekcji **Instalacje otwarte** pojawi się kod instalacji o statusie **Uruchomiona**. W kolejnym kroku, wybieramy w ramach sekcji **Instalacje otwarte** zaznaczony po prawej stronie symbol pobrania

Instalacje otwarte			
Kod instalacji	Status	Data wydania	Data anulowania
08	Nowa		
08	<b>Uruchomiona</b>		

*Klikamy symbol pobrania* → 

Po wybraniu zaznaczonego symbolu pobrania mamy możliwość otworzenia lub zapisania na swoim komputerze pliku w formacie MS Word (DOC), który zawiera niezbędne dane służące komunikacji pomiędzy programem rozliczeniowym, a systemem Lubuskiego OW NFZ.

Uzyskane dane należy wprowadzić w odpowiedniej sekcji programu rozliczeniowego.